


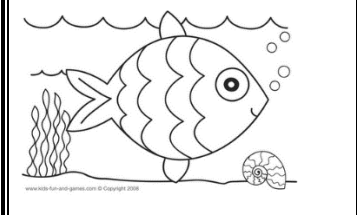






الاسم:- الفصل:- () KG3

مدارس نوايخ الرياض العالمية
قسم رياض الأطفال / 2024-2025

مراجعة اللغة العربية من (أ – حتى - ي) مع حركة الفتح KG3(REG)

س1: صل الحرف بصورته المناسبة:-



بَ

سَ

عَ

رَ

أَ





يَ





****س2:ضع دائرة حول شكل الحرف في الكلمة:-**

جَ	صَ	دَ	شَ	ثَ
ج - ب	ع - ص	د - ر	ش - ب	ث - ت

أَ	عَ	زَ	طَ	خَ
ب - أ	ع - ج	ر - ز	ص - ط	خ - ب

****س3:اختر الحرف المناسب أسفل الصورة :-**

			
غزال	شمس	ضابط	زهرة
ط - غ - د	ب - أ - ش	ص - ع - ض	ر - ز - س

			
ذيل	طائرة	حمامة	ثعلب
د - ذ - ر	ط - ظ - ع	ج - ح - خ	ب - ت - ث

س4: رتب يا صغيري الحروف الهجائية من (أ - حتى - ي) :-

ب - ع - ف - س - ص - ق - ث - ح - ك - ر - د - أ - ت - ل - ذ
- ش - م - ظ - غ - ط - ن - ث - ج - ه - ز - ض - و - خ - ي

.....
.....
.....
.....
.....

.....
.....
.....
.....
.....

موضع الحروف العربية من السطر

****أصدقائي الصغار إذا أردنا ان نكتب الحُروف العربيّة بطريقةٍ صحيحة لابد أن نتّبع الخطوات الصّحيحة؛ ونعرف موضع الحرف في السّطر، فهناك حُروف تجلس بكاملها على السّطر وحُروف أخرى نرسم جزءً منها فوق السّطر والجزء الآخر منها تحت السّطر.**

أولاً: الحروف التي تجلس على السطر.....

أ - ب - ت - ث - د - ذ - ط - ظ - ف - ك - هـ

ثانياً: الحروف التي تجلس فوق السطر وتحتته....

ج - ح - خ - ر - ز - س - ش - ص - ض - ع - غ - ق
ل - م - ن - و - ي